

#

๑.๔ ข้อมูลเศรษฐกิจ

๑.๔.๑ เศรษฐกิจโดยภาพรวม

๑) ผลิตภัณฑ์มวลรวมจังหวัดกาฬสินธุ์ ปี ๒๕๕๗ (Gross Provincial Product: GPP)

ณ ราคาประจำปี มีมูลค่าเท่ากับ ๕๑,๗๗๑ ล้านบาท ผลิตภัณฑ์มวลรวมจังหวัดต่อคน มีมูลค่าเท่ากับ ๕๕,๘๗๙ บาท

ตารางแสดงมูลค่าผลิตภัณฑ์มวลรวมจังหวัด ณ ราคาประจำปี

กาฬสินธุ์	(หน่วย:ล้านบาท)				สัดส่วน			
	๒๕๕๔	๒๕๕๕	๒๕๕๖	๒๕๕๗p	๒๕๕๔	๒๕๕๕	๒๕๕๖	๒๕๕๗p
ภาคเกษตร	๑๑,๓๖๐	๑๓,๗๕๙	๑๕,๑๗๘	๑๓,๗๕๗	๒๕.๑	๒๗.๙	๒๙.๑	๒๖.๖
เกษตรกรรม การล่าสัตว์และการป่าไม้	๑๑,๑๖๒	๑๓,๕๕๓	๑๔,๙๒๙	๑๓,๔๗๙	๒๔.๖	๒๗.๕	๒๘.๖	๒๖.๐
การประมง	๑๙๘	๒๐๖	๒๔๙	๒๗๘	๐.๔	๐.๔	๐.๕	๐.๕
ภาคนอกเกษตร	๓๓,๙๕๙	๓๕,๕๘๖	๓๗,๐๔๗	๓๘,๐๑๔	๗๔.๙	๗๒.๑	๗๐.๙	๗๓.๔
การทำเหมืองแร่และเหมืองหิน	๒๖	๒๔	๒๓	๒๕	๐.๑	๐.๐	๐.๐	๐.๐
อุตสาหกรรม	๘,๕๕๒	๗,๙๓๓	๗,๗๑๗	๘,๔๔๙	๑๘.๙	๑๖.๑	๑๔.๘	๑๖.๓
การไฟฟ้า แก๊ส และการประปา	๖๐๔	๖๘๘	๗๖๑	๘๓๑	๑.๓	๑.๔	๑.๕	๑.๖
การก่อสร้าง	๒,๖๙๓	๒,๖๐๖	๒,๖๐๒	๒,๖๔๐	๕.๙	๕.๓	๕.๐	๕.๑
การขายส่ง การขายปลีก การซ่อมแซมยานยนต์	๔,๐๕๓	๔,๖๓๗	๔,๖๔๑	๔,๙๐๗	๘.๙	๙.๔	๘.๙	๙.๕
โรงแรมและภัตตาคาร	๑๔๐	๑๔๑	๑๕๙	๑๓๘	๐.๓	๐.๓	๐.๓	๐.๓
การขนส่ง สถานที่เก็บสินค้าและการคมนาคม	๑,๐๘๖	๑,๑๑๐	๑,๑๐๘	๑,๐๙๓	๒.๔	๒.๒	๒.๑	๒.๑
ตัวกลางทางการเงิน	๒,๒๒๓	๒,๕๓๕	๓,๕๐๐	๔,๑๒๒	๔.๙	๕.๑	๖.๗	๘.๐
บริการด้านอสังหาริมทรัพย์การให้เช่าและบริการทางธุรกิจ	๒,๒๒๙	๑,๗๐๑	๒,๒๕๕	๑,๗๗๘	๔.๙	๓.๔	๔.๓	๓.๔
การบริหารราชการและการป้องกันประเทศ	๒,๙๒๘	๓,๒๔๑	๒,๕๒๑	๑,๗๒๒	๖.๕	๖.๖	๔.๘	๓.๓
การศึกษา	๗,๗๙๗	๙,๑๐๒	๙,๙๑๐	๑๐,๓๓๐	๑๗.๒	๑๘.๔	๑๙.๐	๒๐.๐
การบริการด้านสุขภาพและสังคม	๙๘๓	๑,๑๐๓	๑,๑๔๑	๑,๒๐๑	๒.๒	๒.๒	๒.๒	๒.๓
การให้บริการด้านชุมชนสังคมและบริการส่วนบุคคล อื่นๆ	๕๒๖	๕๙๒	๖๓๕	๖๓๕	๑.๒	๑.๒	๑.๒	๑.๒
ลูกจ้างในครัวเรือนส่วนบุคคล	๑๑๙	๑๗๒	๗๔	๑๕๒	๐.๓	๐.๓	๐.๑	๐.๓
ผลิตภัณฑ์มวลรวมจังหวัด	๔๕,๓๒๐	๔๙,๓๔๕	๕๒,๒๒๕	๕๑,๗๗๑	๑๐๐	๑๐๐	๑๐๐	๑๐๐
ผลิตภัณฑ์มวลรวมจังหวัดต่อคน (บาท)	๔๘,๓๒๑	๕๒,๘๑๑	๕๖,๑๒๐	๕๕,๘๗๙	๑๓.๙	๙.๓	๖.๓	-๐.๔
ประชากร (๑,๐๐๐ คน)	๙๔๖	๙๓๔	๙๓๑	๙๒๖	-๐.๔	-๐.๔	-๐.๔	-๐.๔

๒) อัตราการขยายตัวของผลิตภัณฑ์มวลรวมของจังหวัด

อัตราการขยายตัวของผลิตภัณฑ์มวลรวมของจังหวัด ปี ๒๕๕๗ แบบปริมาณลูกโซ่ (ปีอ้างอิง พ.ศ. ๒๕๕๕) ขยายตัวร้อยละ ๓.๐๐ จากปีที่ผ่านมา แม้จะประสบภาวะเศรษฐกิจชะลอตัวทั้งประเทศ ประกอบกับการขาดเสถียรภาพทางการเมือง ซึ่งส่งผลต่อความเชื่อมั่นของผู้บริโภค แต่ยังสามารถขยายตัวเพิ่มขึ้นจากปีที่ผ่านมาได้ และอัตราการเปลี่ยนแปลงของผลิตภัณฑ์มวลรวมของจังหวัดอยู่ในอันดับที่ ๑๔ ของประเทศ

#

การผลิตภาคเกษตร ขยายตัวร้อยละ ๑๒.๕๐ ขยายเพิ่มขึ้นจากปีที่ผ่านมา สาขาที่ขยายตัวได้แก่
เกษตรกรรม การล่าสัตว์และการป่าไม้ และการประมง

การผลิตภาคนอกเกษตร หดตัวร้อยละ -๑๑.๖๓ สะท้อนตัวลงจากปีที่ผ่านมา สาขาที่หดตัวมากที่สุด
๓ อันดับแรก คือ สาขาการบริหารราชการฯ สาขาบริการด้านอสังหาริมทรัพย์ฯ และสาขาโรงแรมและภัตตาคาร
ตามลำดับ ขณะที่สาขาที่ขยายตัวจากปีที่ผ่านมา ๓ อันดับแรก คือ สาขาลูกจ้างในครัวเรือนส่วนบุคคลสาขา
อุตสาหกรรม และสาขาการทำเหมืองแร่และเหมืองหิน ตามลำดับ

มูลค่าผลิตภัณฑ์มวลรวมจังหวัด แบบปริมาณลูกโซ่ (ปีอ้างอิง พ.ศ. ๒๕๕๕)

ภาพสินค้า	(หน่วย:ล้านบาท)				อัตราการเปลี่ยนแปลง			
	๒๕๕๔	๒๕๕๕	๒๕๕๖	๒๕๕๗p	๒๕๕๔	๒๕๕๕	๒๕๕๖	๒๕๕๗p
ภาคเกษตร	๖,๐๑๘	๖,๐๘๕	๕,๖๑๔	๖,๓๑๖	๘.๐๒	๑.๑๑	-๗.๗๔	๑๒.๕๐
เกษตรกรรม การล่าสัตว์และการป่าไม้	๕,๗๙๕	๕,๘๗๕	๕,๔๑๑	๖,๑๐๙	๘.๑๔	๑.๓๘	-๑.๔๘	๑๒.๙๐
การประมง	๑๙๓	๑๖๖	๑๗๒	๑๕๒	๑.๕๘	-๑๓.๙๙	-๗.๙๐	๑๔.๙๖
ภาคนอกเกษตร	๒๒,๙๐๘	๒๔,๔๕๘	๒๕,๕๑๙	๒๕,๒๙๓	๑๑.๒๘	๖.๗๗	๓.๓๓	-๑๑.๖๓
การทำเหมืองแร่และเหมืองหิน	๒๐	๑๘	๑๖	๑๗	๓๓.๓๓	-๑๐.๐๐	๔.๓๔	๖.๒๕
อุตสาหกรรม	๓,๙๙๑	๔,๔๘๕	๔,๘๒๔	๕,๐๓๗	๑๙.๕๖	๑๒.๓๘	๙.๑๑	๑๙.๔๑
การไฟฟ้า แก๊ส และการประปา	๕๙๒	๖๘๔	๖๖๑	๗๐๘	๗.๒๕	๑๕.๕๔	๗.๕๖	๔.๔๒
การก่อสร้าง	๑,๘๘๙	๑,๗๗๖	๑,๗๒๖	๑,๗๓๗	๓๐.๖๔	-๕.๙๘	-๑๗.๗๗	๐.๖๔
การขายส่ง การขายปลีก การซ่อมแซมยานยนต์	๒,๗๗๒	๒,๙๖๖	๒,๙๗๙	๓,๐๐๙	๓.๐๕	๗.๐๐	-๒.๘๒	๑.๐๑
โรงแรมและภัตตาคาร	๑๓๓	๑๒๖	๑๓๗	๑๑๓	๔.๗๒	-๕.๒๖	๑.๔๖	-๑๗.๕๒
การขนส่ง สถานที่เก็บสินค้าและการคมนาคม	๙๙๘	๑,๐๑๖	๑,๐๑๑	๙๙๔	๘.๗๑	๑.๘๐	-๐.๔๙	๕.๐๓
ตัวกลางทางการเงิน	๑,๖๐๐	๑,๘๕๑	๒,๔๘๗	๒,๘๙๘	๓.๙๖	๑๕.๖๙	๓๔.๓๖	-๑.๖๘
บริการด้านอสังหาริมทรัพย์การให้เช่าและบริการทางธุรกิจ	๒,๓๕๒	๑,๗๘๐	๒,๓๖๒	๑,๘๖๘	๒.๐๔	-๒๔.๓๒	๑๐.๐๕	-๒๐.๙๑
การบริหารราชการและการป้องกันประเทศ	๒,๐๓๕	๒,๑๘๑	๑,๖๓๑	๑,๐๖๖	๑๒.๖๘	๗.๑๗	๓๒.๗๐	-๓๔.๖๔
การศึกษา	๔,๘๗๓	๕,๓๘๒	๕,๖๗๑	๕,๖๔๖	๙.๓๓	๑๐.๔๕	๕.๓๗	-๐.๔๔
การบริการด้านสุขภาพและสังคม	๗๐๗	๗๗๒	๗๖๙	๗๘๑	๔.๙๐	๙.๑๙	-๐.๓๙	๑.๕๖
การให้บริการด้านชุมชนสังคมและบริการส่วนบุคคล อื่นๆ	๓๙๘	๔๓๕	๔๕๖	๔๔๘	๖.๙๙	๙.๓๐	๔.๘๓	-๑.๗๕
ลูกจ้างในครัวเรือนส่วนบุคคล	๑๐๘	๑๔๖	๕๖	๑๐๔	-๒๓.๔๐	๓๕.๑๙	-๖๑.๖๔	๘๕.๗๑
ผลิตภัณฑ์มวลรวมจังหวัด (ผลรวมส่วนย่อย)	๒๘,๔๕๖	๒๙,๖๖๐	๓๐,๓๖๙	๓๐,๖๘๗	๙.๗๕	๔.๒๓	๒.๓๙	๑.๐๕
ผลต่าง (ผลรวมส่วนย่อย - ปริมาณลูกโซ่)	-๕๖๐	-๘๐๓	-๓๙๐	-๙๙๖	๗๘.๙๙	๗๔.๕๗	-๕๑.๔๓	๑๕๕.๓๘
ร้อยละของผลต่าง ต่อ ค่าปริมาณลูกโซ่	-๐.๙	-๒.๖	-๑.๓	-๓.๑	๖๐.๐๐	๖๒.๕๐	-๕๐.๐๐	๑๓๘.๔๖
ผลิตภัณฑ์มวลรวมจังหวัด (ปริมาณลูกโซ่)	๒๘,๑๒๗	๓๐,๘๖๓	๓๐,๗๖๐	๓๑,๖๘๓	๑๐.๔๓	๕.๓๕	๐.๙๗	๓.๐๐

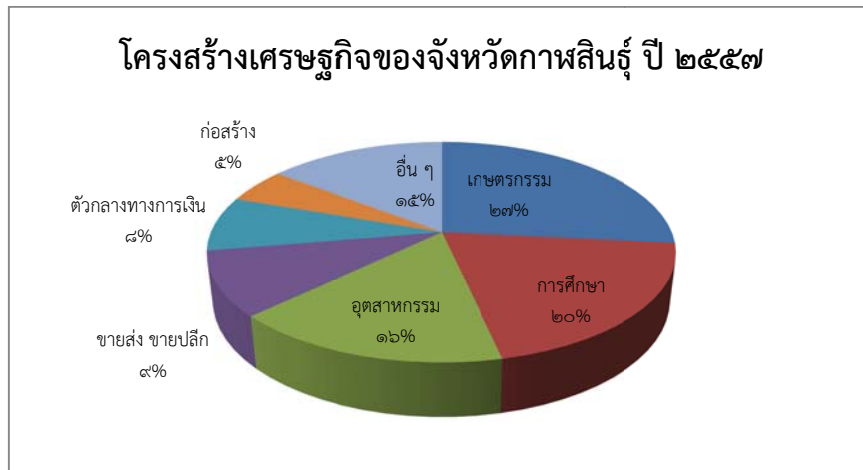
(ที่มา : สำนักงานคลังจังหวัดกาฬสินธุ์)

#

๓) โครงสร้างเศรษฐกิจของจังหวัดกาฬสินธุ์

โครงสร้างเศรษฐกิจจังหวัดกาฬสินธุ์ขึ้นอยู่กับภาคเกษตรกรรม มีมูลค่า ๑๓,๗๕๗ ล้านบาท คิดเป็นร้อยละ ๒๗ ของผลิตภัณฑ์มวลรวมจังหวัด และการผลิตภาคนอกเกษตร มีมูลค่า ๓๘,๐๑๔ ล้านบาท คิดเป็นร้อยละ ๗๓ ของผลิตภัณฑ์มวลรวมจังหวัด การผลิตทั้ง ๒ ภาค จำแนกออกเป็น ๑๖ สาขา ดังนี้

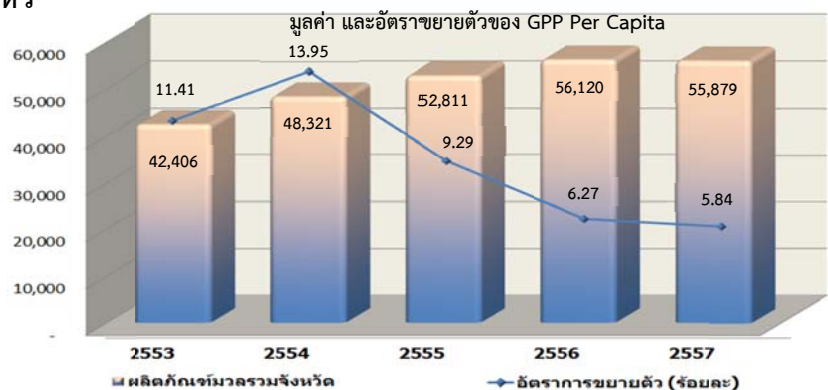
๑. สาขาเกษตรกรรม	สัดส่วนร้อยละ	๒๗	มูลค่า	๑๓,๗๕๗	ล้านบาท
๒. สาขาการศึกษา	สัดส่วนร้อยละ	๒๐	มูลค่า	๑๐,๓๓๐	ล้านบาท
๓. สาขาอุตสาหกรรม	สัดส่วนร้อยละ	๑๖	มูลค่า	๘,๔๔๙	ล้านบาท
๔. สาขาการขนส่ง ขยายปลีกฯ	สัดส่วนร้อยละ	๙	มูลค่า	๔,๙๐๗	ล้านบาท
๕. สาขาตัวกลางทางการเงิน	สัดส่วนร้อยละ	๘	มูลค่า	๔,๑๒๒	ล้านบาท
๖. สาขาก่อสร้าง	สัดส่วนร้อยละ	๕	มูลค่า	๒,๖๔๐	ล้านบาท
๗. สาขาอื่น ๆ	สัดส่วนร้อยละ	๑๕	มูลค่า	๗,๕๖๕	ล้านบาท



ตารางแสดงผลิตภัณฑ์มวลรวมจังหวัดกาฬสินธุ์ ปี ๒๕๕๔-๒๕๕๗

GPP	ปี ๒๕๕๔	ปี ๒๕๕๕	ปี ๒๕๕๖	ปี ๒๕๕๗ p
ผลิตภัณฑ์มวลรวมจังหวัด (GPP) ณ ราคาประจำปี	๔๘,๓๒๑	๕๒,๘๑๑	๕๖,๑๒๐	๕๕,๘๗๙
อัตราการเปลี่ยนแปลง (แบบปริมาณลูกโซ่) ร้อยละ	๑๐.๔๓	๕.๓๕	๐.๙๗	๓.๐๐

๔) มูลค่าผลิตภัณฑ์มวลรวมจังหวัดต่อหัว



#

๑.๔.๒ ด้านการเกษตร

จังหวัดกาฬสินธุ์ มีพื้นที่ ๖,๙๔๖.๗๔๖ ตารางกิโลเมตร หรือ ๔,๓๔๑,๗๑๖ ไร่ มีพื้นที่การเกษตร ประมาณ ๒,๓๒๕,๐๙๕ ไร่ คิดเป็นร้อยละ ๕๓.๕๕ ของพื้นที่ทั้งหมด และเกษตรกรที่ได้ขึ้นทะเบียนเกษตรกรทั้งสิ้น ๑๖๑,๘๖๑ ครัวเรือน คิดเป็นร้อยละ ๕๓.๕๕ ของครัวเรือนทั้งจังหวัด

๑) ผลผลิตข้าว

“ข้าว” เป็นพืชเศรษฐกิจหลักของจังหวัดกาฬสินธุ์ และมีพื้นที่เพาะปลูกมากที่สุด โดยทั่วไปจะเป็นการปลูกข้าวนาปี และข้าวนาปรัง ต่อมาจังหวัดได้ส่งเสริมการปลูกข้าวหอมมะลิปลอดภัย (GAP) และข้าวหอมมะลิอินทรีย์

ตารางแสดงข้อมูลการผลิตข้าวนาปี

ที่	พ.ศ.	พื้นที่ปลูก (ไร่)	พื้นที่เก็บเกี่ยว (ไร่)	ผลผลิตรวม (ตัน)	ผลผลิตเฉลี่ย (กก./ไร่)	ปริมาณจำหน่าย(ตัน)	รายได้จากการจำหน่าย (บาท)	ราคา/ตัน (บาท)
๑	๒๕๕๔/๕๕	๑,๔๙๙,๒๓๕	๑,๓๓๓,๑๘๘	๔๙๔,๗๙๒.๑๙	๓๗๑.๑๓	๑๖๙,๓๐๕.๒๐	๒,๕๑๔,๐๙๙,๓๘๔.๘๙	๑๔,๘๔๙.๕๐
๒	๒๕๕๕/๕๖	๑,๕๕๘,๒๕๑	๑,๓๐๑,๗๓๔	๔๖๙,๘๙๖.๒๖	๓๖๐.๙๘	๑๔๒,๙๖๓.๙๙	๒,๒๒๓,๐๘๙,๐๑๘.๗๖	๑๕,๕๔๙.๙๙
๓	๒๕๕๖/๕๗	๑,๔๘๕,๗๖๖	๑,๔๘๔,๑๐๕	๕๓๗,๒๔๕.๙๒	๓๖๒.๐๐	๒๑๑,๙๘๗.๙๐	๓,๑๘๓,๙๕๔,๑๕๖.๙๔	๑๕,๐๑๙.๕๑
๔	๒๕๕๗/๕๘	๑,๔๘๐,๐๗๐	๑,๔๖๑,๑๓๒	๕๓๖,๐๗๖.๐๙	๓๖๖.๘๙	๒๑๐,๙๑๔.๙๐	๒,๔๐๐,๔๔๕,๘๙๙.๕๖	๑๑,๓๘๑.๑๑
๕	๒๕๕๘/๕๙	๑,๔๓๙,๓๒๖	๑,๔๒๐,๖๔๒	๕๒๒,๙๖๑.๕๗	๓๖๘.๑๒	๑๙๘,๔๙๓.๐๓	๒,๓๗๗,๑๒๑,๕๐๓.๙๒	๑๑,๙๗๕.๘๔

ตารางแสดงข้อมูลการผลิตข้าวนาปรัง

ที่	พ.ศ.	พื้นที่ปลูก (ไร่)	พื้นที่เก็บเกี่ยว (ไร่)	ผลผลิตรวม (ตัน)	ผลผลิตเฉลี่ย (กก./ไร่)	ปริมาณจำหน่าย(ตัน)	รายได้จากการจำหน่าย (บาท)	ราคา/ตัน (บาท)
๑	๒๕๕๔/๕๕	๓๓๔,๑๕๘	๓๓๔,๑๕๘	๒๐๗,๘๘๒.๗๙	๖๒๒.๑๑	๒๐๔,๕๕๑.๒๑	๒,๕๕๕,๘๘๖,๙๖๘.๐๐	๑๒,๐๐๖.๘๑
๒	๒๕๕๕/๕๖	๕๓,๒๙๕	๕๒,๖๑๑	๓๑,๔๗๐.๘๘	๕๙๘.๑๘	๓๐,๙๓๗.๙๓	๓๖๖,๕๙๙,๓๕๓.๙๗	๑๑,๘๖๓.๘๐
๓	๒๕๕๖/๕๗	๒๗๘,๘๘๐	๒๗๘,๒๒๙	๑๖๘,๙๔๒.๗๘	๖๐๗.๒๑	๑๖๖,๑๕๓.๙๘	๑,๐๒๑,๑๗๗,๖๒๑.๕๓	๖,๑๕๕.๙๗
๔	๒๕๕๗/๕๘	๒๓๖,๕๑๑	๒๓๕,๕๗๙	๑๔๒,๖๒๔.๙๑	๖๐๕.๔๒	๑๔๐,๒๕๙.๘๐	๑,๐๔๔,๐๖๔,๕๗๗.๗๑	๗,๔๔๓.๗๙
๕	๒๕๕๘/๕๙	๒๖๑,๙๘๒	๒๕๙,๓๖๒	๑๕๖,๘๙๑.๔๘	๖๐๔.๙๑	๑๕๔,๒๗๑.๖๖	๑,๓๘๘,๔๔๔,๙๕๕.๐๔	๙,๐๐๐.๐๐

ตารางแสดงข้อมูลการผลิตข้าวหอมมะลิปลอดภัย (GAP)

ที่	พ.ศ.	พื้นที่ปลูก (ไร่)	พื้นที่เก็บเกี่ยว (ไร่)	ผลผลิตรวม (ตัน)	ผลผลิตเฉลี่ย (กก./ไร่)	ปริมาณจำหน่าย(ตัน)	รายได้จากการจำหน่าย (บาท)	ราคา/ตัน (บาท)
๑	๒๕๕๖/๕๗	๔,๔๖๕.๕๐	๔,๔๖๕.๕๐	๑,๖๑๖.๕๑	๓๖๒.๐๐	๑,๖๑๖.๕๑	๒๔,๒๗๙,๒๐๑.๖๗	๑๕,๐๑๙.๕๑
๒	๒๕๕๗/๕๘	๑๐,๔๙๙.๗๕	๑๐,๔๙๙.๗๕	๓,๘๕๒.๒๖	๓๖๖.๘๙	๓,๘๕๒.๒๖	๔๓,๘๕๓,๐๓๔.๐๗	๑๑,๓๘๑.๑๑
๓	๒๕๕๘/๕๙	๘,๔๕๑.๗๕	๘,๔๕๑.๗๕	๓,๑๑๑.๒๓	๓๖๘.๑๒	๓,๑๑๑.๒๓	๓๗,๒๕๙,๕๗๔.๖๙	๑๑,๙๗๕.๘๔

ตารางแสดงข้อมูลการผลิตข้าวหอมมะลิอินทรีย์

ที่	พ.ศ.	พื้นที่ปลูก (ไร่)	พื้นที่เก็บเกี่ยว (ไร่)	ผลผลิตรวม (ตัน)	ผลผลิตเฉลี่ย (กก./ไร่)	ปริมาณจำหน่าย(ตัน)	รายได้จากการจำหน่าย (บาท)	ราคา/ตัน (บาท)
๑	๒๕๕๘/๕๙	๕๕.๐๐	๕๕.๐๐	๒๐.๒๕	๓๖๘.๑๒	๒๐.๒๕	๒๔๒,๔๖๗.๗๓	๑๑,๙๗๕.๘๔

#

๒) ผลผลิตพืชเศรษฐกิจที่สำคัญ

จังหวัดกาฬสินธุ์มีพืชเศรษฐกิจที่สำคัญที่สร้างรายได้ให้แก่จังหวัดได้แก่ มันสำปะหลัง และอ้อยโรงงาน และมีพืชเศรษฐกิจรอง ได้แก่ ยางพารา แตงโม และปาล์มน้ำมัน

ตารางแสดงข้อมูลการเพาะปลูกพืชเศรษฐกิจที่สำคัญ ปี ๒๕๕๕-๒๕๕๙

ที่	พืชเศรษฐกิจ	พ.ศ.	ผลผลิตรวม (ตัน)	พื้นที่ปลูก (ไร่)	แหล่งปลูกที่สำคัญ	ปริมาณจำหน่าย (ตัน)	มูลค่าการจำหน่าย (บาท)
๑	มันสำปะหลัง	๒๕๕๕	๘๑๑,๗๔๕.๐๐	๒๖๘,๕๓๗	เมืองกาฬสินธุ์ หองงุงศรี ท่าคันโท ดอนจาน และ กุฉินารายณ์	๒๖๘,๕๓๗	๗๐๓,๗๕๙,๓๘๕
		๒๕๕๖	๘๖๒,๘๖๒.๕๑	๒๕๙,๕๕๑		๒๕๙,๕๕๑	๖๙๑,๖๒๐,๗๒๙
		๒๕๕๗	๗๕๒,๒๕๘.๐๘	๒๔๘,๘๐๑		๒๔๘,๘๐๑	๖๑๓,๘๐๓,๔๕๘
		๒๕๕๘	๖๖๙,๘๐๗.๑๐	๒๓๙,๘๙๙		๒๓๙,๘๙๙	๕๔๒,๐๒๖,๗๗๘
		๒๕๕๙	๗๖๑,๘๑๙.๖๒	๒๔๔,๔๒๑		๒๔๔,๔๒๑	๕๕๕,๔๒๘,๒๔๐
๒	อ้อยโรงงาน	๒๕๕๕	๓,๙๑๐,๒๙๗.๕๑	๔๐๔,๕๘๒	หองงุงศรี กุฉินารายณ์ ท่าคันโท สามชัย ห้วยเม็ก และ คำม่วง	๓,๙๑๐,๒๙๗.๕๑	๔,๕๕๗,๙๓๐,๗๘๐
		๒๕๕๖	๓,๘๖๙,๔๕๑.๖๘	๔๑๙,๘๒๖		๓,๘๖๙,๔๕๑.๖๘	๔,๓๕๒,๓๑๒,๐๔๓
		๒๕๕๗	๓,๙๒๐,๗๗๒.๖๔	๔๒๒,๓๓๐		๓,๙๒๐,๗๗๒.๖๔	๔,๑๖๔,๖๙๕,๑๘๕
		๒๕๕๘	๔,๓๖๗,๙๒๕.๔๙	๔๐๒,๐๒๕		๔,๓๖๗,๙๒๕.๔๙	๔,๙๓๗,๖๓๒,๔๓๙
		๒๕๕๙	๔,๑๑๕,๐๒๒.๑๗	๓๙๖,๑๕๑		๔,๑๑๕,๐๒๒.๑๗	๔,๑๖๕,๗๑๙,๓๗๓
๓	ยางพารา	๒๕๕๕	๗,๒๕๐.๕๘	๑๔๗,๘๘๘	กุฉินารายณ์ เมืองกาฬสินธุ์ หองงุงศรี คำม่วง และ ดอนจาน	๗,๒๕๐.๕๘	๕๓๒,๒๘๕,๙๔๔
		๒๕๕๖	๑๓,๑๐๒.๑๒	๑๗๙,๕๓๐		๑๓,๑๐๒.๑๒	๑,๕๒๓,๗๙๑,๒๐๒
		๒๕๕๗	๒๔,๘๖๙.๓๕	๑๘๖,๙๘๐		๒๔,๘๖๙.๓๕	๒,๐๖๒,๖๕๒,๒๙๖
		๒๕๕๘	๒๗,๒๔๓.๑๙	๑๙๒,๙๕๑		๒๗,๒๔๓.๑๙	๑,๙๖๘,๙๘๗,๕๙๑
		๒๕๕๙	๒๖,๗๐๘.๗๙	๑๙๘,๒๖๘		๒๖,๗๐๘.๗๙	๑,๒๐๑,๘๙๕,๓๒๕
๔	แตงโม	๒๕๕๕	๑๑๑๐.๑๔	๓๖๙	สหัสขันธ์ สมเด็จ เมืองกาฬสินธุ์ ดอนจาน และ นามน	๓๖๙	๔,๕๗๑,๙๑๐
		๒๕๕๖	๙๓๓.๗๒	๔๖๓		๔๖๓	๗,๑๘๔,๔๘๗
		๒๕๕๗	๑๑๒๐.๙๑	๒๘๕		๒๘๕	๔,๓๖๓,๓๕๐
		๒๕๕๘	๘๓๓.๑๔	๒๔๑		๒๔๑	๔,๕๕๒,๘๕๐
		๒๕๕๙	๕๙๗.๐๓	๒๑๐		๒๑๐	๒,๑๐๐,๐๐๐
๕	ปาล์มน้ำมัน	๒๕๕๕	๓๕๐	๑,๐๑๒	กุฉินารายณ์ ห้วยผึ้ง ดอนจาน สมเด็จ และ ท่าคันโท	๓๕๐	๑,๕๕๐,๐๐๐
		๒๕๕๖	๔๕๙	๑,๓๖๘		๔๕๙	๒,๐๐๘,๘๖๖
		๒๕๕๗	๑,๑๐๒	๒,๐๐๔		๑,๑๐๒	๔,๑๔๔,๑๘๔
		๒๕๕๘	๑,๐๖๐	๒,๓๗๕		๑,๐๖๐	๒,๖๑๘,๒๐๐
		๒๕๕๙					

(ที่มา : สำนักงานเกษตรจังหวัดกาฬสินธุ์ ข้อมูล ณ วันที่ ๑๗ มิถุนายน ๒๕๕๙)

#

๓) การเลี้ยงสัตว์

จังหวัดกาฬสินธุ์ มีจำนวนสัตว์เศรษฐกิจที่สร้างรายได้ให้แก่จังหวัด ได้แก่ ไก่ เป็ด กระจับปี่ สุกร โคเนื้อ และโคนม โดยมีจำนวนเกษตรกรผู้เลี้ยงสัตว์เศรษฐกิจมากที่สุดคือ เกษตรกรผู้เลี้ยงไก่ รองลงมาคือ เกษตรกรผู้เลี้ยงโคเนื้อ และเกษตรกรผู้เลี้ยงเป็ดตามลำดับ ตั้งแต่ปี ๒๕๕๖ – ๒๕๕๘ มีจำนวนเกษตรกรและจำนวนสัตว์เศรษฐกิจเพิ่มขึ้นทุกปี ยกเว้น เกษตรกรผู้เลี้ยงโคเนื้อที่มีจำนวนลดลงอย่างต่อเนื่อง และเกษตรกรผู้เลี้ยงเป็ดมีจำนวนลดลงเล็กน้อย

ตารางแสดงจำนวนสัตว์เศรษฐกิจและจำนวนเกษตรกรผู้เลี้ยงสัตว์

ปี พ.ศ.	ไก่ทั้งหมด		เป็ดทั้งหมด	
	จำนวน	เกษตรกร	จำนวน	เกษตรกร
๒๕๕๖	๑,๓๒๘,๗๔๒	๕๕,๖๐๖	๒๑๕,๗๙๘	๑๑,๗๖๐
๒๕๕๗	๑,๔๕๒,๑๓๑	๕๘,๖๓๑	๑๘๓,๘๒๑	๑๐,๘๙๐
๒๕๕๘	๑,๖๕๑,๔๓๖	๖๖,๐๘๒	๒๐๖,๖๖๐	๑๐,๔๐๙

ปี พ.ศ.	กระจับปี่		สุกร	
	จำนวน	เกษตรกร	จำนวน	เกษตรกร
๒๕๕๖	๑๓,๒๐๒	๓,๒๓๒	๔๘,๑๓๖	๓,๖๑๒
๒๕๕๗	๑๓,๒๘๐	๓,๒๔๓	๓๙,๗๖๗	๒,๙๘๒
๒๕๕๘	๑๕,๔๘๙	๓,๗๐๐	๔๒,๒๖๒	๓,๑๐๑

ปี พ.ศ.	โคเนื้อ		โคนม	
	จำนวน	เกษตรกร	จำนวน	เกษตรกร
๒๕๕๖	๗๑,๙๒๙	๑๙,๔๕๗	๑๘๒	๗
๒๕๕๗	๖๔,๙๔๑	๑๗,๖๓๗	๒๔๑	๑๔
๒๕๕๘	๕๖,๑๐๒	๑๔,๗๐๒	๓๕๕	๒๓

(ที่มา: สำนักงานปศุสัตว์จังหวัดกาฬสินธุ์)

๔) การทำประมง

ตั้งแต่ปี ๒๕๕๕-๒๕๕๙ จังหวัดกาฬสินธุ์มีการจับสัตว์น้ำจากแหล่งน้ำธรรมชาติ โดยเฉลี่ย ๗,๕๕๖.๒๗ ล้าน-กิโลกรัม มีการเพาะเลี้ยงสัตว์ที่สร้างรายได้ให้แก่จังหวัด เช่น กุ้งก้ามกราม และปลากระชัง CP โดยเฉลี่ย ๓,๖๔๒.๘๘ ล้าน-กิโลกรัม

ที่	พ.ศ.	จับจากแหล่งน้ำธรรมชาติ (กก.)	การเพาะเลี้ยง (กก.)
๑	๒๕๕๕	๘,๓๑๔,๔๑๒	๓,๖๖๓,๔๕๕.๙๑
๒	๒๕๕๖	๗,๓๑๔,๔๑๓	๓,๔๔๓,๖๔๘.๕๕
๓	๒๕๕๗	๗,๕๓๓,๘๔๕	๓,๕๔๖,๙๕๘.๐๐
๔	๒๕๕๘	๗,๓๘๓,๑๖๘	๓,๗๒๔,๓๐๖.๙๐
๕	๒๕๕๙	๗,๒๓๕,๕๐๔	๓,๘๓๖,๐๓๕.๐๐

(ที่มา: สำนักงานประมงจังหวัดกาฬสินธุ์)

#

จังหวัดกาฬสินธุ์มีผู้ประกอบการเพาะเลี้ยงสัตว์น้ำทั้งหมด ๑๒,๗๒๙ ราย แบ่งเป็นบุคคลธรรมดา ๑๒,๗๒๕ ราย และนิติบุคคล ๔ ราย โดยส่วนใหญ่เป็นประเภทฟาร์มแบบยังชีพ ๑๑,๗๘๒ ราย รองลงมาคือประเภทฟาร์มแบบพาณิชย์ ๒,๑๔๗ ราย

ตารางแสดงการจดทะเบียนผู้เพาะเลี้ยงสัตว์น้ำ จำแนกเป็นรายอำเภอ

อำเภอ	ประเภทการจดทะเบียน			ประเภทฟาร์ม				
	บุคคลธรรมดา	นิติบุคคล	จำนวนผู้ประกอบการทั้งหมด	แบบพาณิชย์	แบบยังชีพ	เพาะฟักอย่างเดียว	เพาะฟัก/อนุบาล	อนุบาลอย่างเดียว
เมือง	๙๖๙	๒	๙๗๑	๑๕๘	๘๕๑	๑	๓	๒๐
กมลาไสย	๑๑๔๖	-	๑๑๔๖	๑๐๒	๑๒๑๔	-	๑	-
ร่องคำ	๒๒๕	-	๒๒๕	๒	๒๓๓	-	-	๑
กุฉินารายณ์	๑๑๑๑	-	๑๑๑๑	๙	๑๒๗๖	-	๒	-
เขาวง	๖๓๑	-	๖๓๑	๒๓	๗๐๕	-	-	-
ยางตลาด	๔๓๒๕	๒	๔๓๒๗	๑๓๐๖	๓๔๗๕	-	๓	๗
ห้วยเม็ก	๗๔๐	-	๗๔๐	๑๒๖	๖๙๑	-	-	-
สหัสขันธ์	๕๘๖	-	๕๘๖	๔๔	๕๘๒	-	-	-
คำม่วง	๑๕๔	-	๑๕๔	๔	๑๕๕	-	-	-
ท่าคันโท	๑๑๕	-	๑๑๕	-	๑๑๙	-	-	-
หนองกุงศรี	๕๑๒	-	๕๑๒	๓๓๓	๑๘๕	-	-	-
สมเด็จ	๔๖๘	-	๔๖๘	๗	๔๘๓	๑	-	-
ห้วยผึ้ง	๔๒๒	-	๔๒๒	๒๒	๔๓๙	-	-	-
สามชัย	๓๙	-	๓๙	๑	๔๐	-	-	-
นาคู	๒๗๘	-	๒๗๘	๑	๓๒๓	-	-	-
ดอนจาน	๘๘๓	-	๘๘๓	๕	๘๙๕	-	-	-
ฆ้องชัย	๑๒๑	-	๑๒๑	๖	๑๑๖	-	-	-
รวม	๑๒,๗๒๕	๔	๑๒,๗๒๙	๒,๑๔๗	๑๑,๗๘๒	๒	๙	๒๘

(ที่มา : สำนักงานประมงจังหวัดกาฬสินธุ์)

#

๑.๔.๓ ด้านอุตสาหกรรม

จังหวัดกาฬสินธุ์มีโรงงานอุตสาหกรรมที่ได้รับอนุญาตให้ประกอบกิจการ (สะสม) ณ วันที่ ๓๑ พฤษภาคม ๒๕๕๘ จำนวนทั้งสิ้น ๒,๑๖๒ โรงงาน เงินลงทุนรวม ๑๕,๖๕๙.๒๕ ล้านบาท และมีจำนวนคนงาน ๒๑,๗๑๙ คน แยกตามจำพวกโรงงานตามพระราชบัญญัติโรงงาน พ.ศ.๒๕๓๕ ได้ดังนี้

จำพวก	จำนวนโรงงาน	จำนวนเงินทุน (ล้านบาท)	จำนวนคนงาน
๑	๑,๖๒๑	๑๓๓.๗๓	๑๒,๓๐๖
๒	๑๕๕	๒๐๒.๗๕	๖๖๔
๓	๓๘๖	๑๕,๓๒๒.๗๗	๘,๗๔๙
รวม	๒,๑๖๒	๑๕,๖๕๙.๒๕	๒๑,๗๑๙

(ที่มา: สำนักงานอุตสาหกรรมจังหวัดกาฬสินธุ์)

ตารางแสดงสถิติจำนวนโรงงานแยกตามเงินลงทุน โรงงานจำพวก ๓ และ ๒

ขนาดการลงทุน	จำนวนโรงงาน (โรง)	จำนวนเงินทุน (ล้านบาท)	จำนวนคนงาน (คน)
ขนาดเล็ก (เงินทุน <= ๑๐ ล้านบาท)	๓๒๓	๘๕๓.๔๗	๒,๖๐๕
ขนาดกลาง (เงินทุน >๑๐ ล้านบาท)	๙๗	๒,๖๕๕.๖๗	๓,๐๐๙
ขนาดใหญ่ (เงินทุน >๑๐๐ ล้านบาท)	๒๒	๑๑,๑๑๑.๕๑	๓,๑๐๒
โรงสีข้าวทั้งหมด	๙๙	๙๐๔.๘๘	๖๙๗
รวม	๕๔๑	๑๕,๕๒๕.๕๓	๙,๔๑๓

(ที่มา: สำนักงานอุตสาหกรรมจังหวัดกาฬสินธุ์)

หมวดอุตสาหกรรมที่มีการลงทุนมากที่สุด ๕ อันดับแรกของจังหวัด ได้แก่

๑. หมวดอุตสาหกรรมอื่น ๆ (ทั่วไป) ประกอบด้วยการผลิต ส่งและจำหน่ายพลังงานไฟฟ้า เงินลงทุน ๔,๗๓๕,๖๒๒,๘๐๐ บาท รองลงมาการผลิตก๊าซชีวภาพ เงินลงทุน ๕๑๑,๘๕๗,๐๖๐ บาท และการผลิตไอน้ำของกิจการโรงแรม เงินลงทุน ๒๔๘,๕๐๐,๐๐๐ บาท ตามลำดับ ปัจจุบันมีจำนวนโรงงานทั้งสิ้น ๔๓ โรงงาน เงินลงทุนรวม ๖,๐๗๑,๑๔๕,๘๖๐ บาท คนงาน ๕๖๗ คน

๒. หมวดอุตสาหกรรมกระดาษ ประกอบด้วยการทำแป้งมันสำปะหลัง เงินลงทุน ๑,๙๗๖,๕๙๑,๖๘๒ บาท รองลงมาโรงสีข้าว เงินลงทุน ๙๐๔,๘๘๑,๘๐๐ บาท และการทำมันเส้น เงินลงทุน ๑๒๘,๐๙๘,๐๐๐ บาท ตามลำดับ ปัจจุบันมีจำนวนโรงงานทั้งสิ้น ๑๔๘ โรงงาน เงินลงทุนรวม ๓,๐๕๑,๒๐๐,๙๐๘ บาท คนงาน ๒,๘๙๘ คน

#

๓. **หมวดอุตสาหกรรมอาหาร** ประกอบด้วยการทำน้ำตาลดิบและน้ำตาลทราย เงินลงทุน ๒,๒๗๕,๐๐๐,๐๐๐ บาท รองลงมา น้ำแข็งก้อนเล็ก ๒๙๗,๔๒๐,๐๐๐ บาท และการทำสาकुเม็ต เงินลงทุน ๔๓,๙๐๐,๐๐๐ บาท ตามลำดับ ปัจจุบันมีจำนวนโรงงานทั้งสิ้น ๔๒ โรงงาน เงินลงทุนรวม ๒,๖๙๘,๔๘๘,๖๔๓ บาท คนงาน ๑,๘๕๙ คน

๔. **หมวดอุตสาหกรรมขนส่ง** ประกอบด้วย ซ่อมและปะยางรถยนต์ เงินลงทุน ๑,๒๔๘,๙๗๑,๕๒๒ บาท รองลงมา ซ่อมรถยนต์จักรยานยนต์ เงินลงทุน ๒,๐๕๐,๐๐๐ บาท ตามลำดับ ปัจจุบันมีจำนวนโรงงานทั้งสิ้น ๕๘ โรงงาน เงินลงทุนรวม ๑,๒๕๓,๗๐๑,๘๒๒ บาท คนงาน ๕๐๘ คน

๕. **หมวดอุตสาหกรรมเครื่องตี** ประกอบด้วยการผลิตเอทานอลเพื่อเป็นเชื้อเพลิง เงินลงทุน ๗๗๓,๗๐๐,๐๐๐ บาท และทำน้ำดื่ม เงินลงทุน ๓,๙๕๐,๐๐๐ บาท ปัจจุบันมีจำนวนโรงงานทั้งสิ้น ๒ โรงงาน เงินลงทุนรวม ๗๗๗,๖๕๐,๐๐๐ บาท คนงาน ๕๔ คน

ประเภทอุตสาหกรรมที่มีการลงทุนมากที่สุด ๕ อันดับแรกของจังหวัด ได้แก่

อันดับที่ ๑ กลุ่มอุตสาหกรรมการผลิตผลิตกระแสไฟฟ้าจากพลังงานอาทิตย์, ผลิตส่งและจำหน่ายพลังงานไฟฟ้า

ประเภทลำดับที่ ๘๘(๑), ๘๘(๒) สาขาอุตสาหกรรมอื่นๆ

มีจำนวนทั้งหมด ๙ โรงงาน เงินลงทุน ๔,๙๙๒.๑๒ ล้านบาท คนงาน ๑๕๑ คน

อันดับที่ ๒ กลุ่มอุตสาหกรรมการผลิตทำน้ำตาลดิบและน้ำตาลทรายขาว

ประเภทลำดับที่ ๑๑(๓) สาขาอุตสาหกรรมอาหาร

มีจำนวนทั้งหมด ๒ โรงงาน เงินลงทุน ๒,๒๗๕.๐๐ ล้านบาท คนงาน ๑,๒๘๙ คน

อันดับที่ ๓ กลุ่มอุตสาหกรรมการผลิตทำแบ่งมันสำปะหลัง

ประเภทลำดับที่ ๙ (๒) สาขาอุตสาหกรรมเกษตร

มีจำนวนทั้งหมด ๙ โรงงาน เงินลงทุน ๑,๙๗๖.๕๙ ล้านบาท คนงาน ๑,๙๒๑ คน

อันดับที่ ๔ กลุ่มอุตสาหกรรมการผลิต ซ่อม ปะยางรถยนต์

ประเภทลำดับที่ ๙๕(๑) สาขาอุตสาหกรรมขนส่ง

มีจำนวนทั้งหมด ๕๓ โรงงาน เงินลงทุน ๑,๒๔๘.๙๗ ล้านบาท คนงาน ๕๐๘ คน

อันดับที่ ๕ กลุ่มอุตสาหกรรมการผลิต ผลิตเอทานอลเพื่อเป็นเชื้อเพลิง

ประเภทลำดับที่ ๑๗ สาขาอุตสาหกรรมเครื่องตี

มีจำนวนทั้งหมด ๑ โรงงาน เงินลงทุน ๗๗๓.๗๐ ล้านบาท คนงาน ๓๘ คน

ความเคลื่อนไหวการลงทุนภาคอุตสาหกรรมในจังหวัดกาฬสินธุ์ปี พ.ศ.๒๕๕๓-๒๕๕๘ โรงงานจำพวก ๓ และ ๒

ปี	จำนวนโรงงาน	จำนวนเงินทุน (บาท)	จำนวนคนงาน
๒๕๕๓	๓๕๑	๘,๔๖๖,๘๕๙,๙๙๒	๗,๖๐๑
๒๕๕๔	๓๗๙	๙,๓๙๑,๕๗๒,๑๕๒	๗,๘๖๕
๒๕๕๕	๔๒๒	๑๓,๒๒๖,๔๙๒,๖๑๑	๘,๒๖๐
๒๕๕๖	๔๘๓	๑๔,๔๐๓,๘๓๐,๐๑๑	๘,๙๓๐
๒๕๕๗	๕๓๒	๑๔,๘๗๓,๙๘๙,๐๑๑	๙,๓๐๓
๒๕๕๘	๕๔๑	๑๕,๕๒๕,๕๒๘,๐๑๑	๙,๔๑๓

(ที่มา: สำนักงานอุตสาหกรรมจังหวัดกาฬสินธุ์)

#

ประเภทการประกอบกิจการที่ได้รับอนุญาตประกอบกิจการ

ปี พ.ศ.๒๕๕๓ โรงงานที่ได้รับอนุญาตประกอบกิจการ ได้แก่ ประเภทการประกอบกิจการซ่อมเคาะพ่นสีรถยนต์, ทำเครื่องเรือนจากไม้, สีข้าวชนิดแยกแกลบแยกรำ, ผลิตภัณฑ์อินทรีย์ชีวภาพและปุ๋ยเคมีอินทรีย์, ทำวงกบ ประตูหน้าต่างและเครื่องเรือนเครื่องใช้จากไม้, ผลิตพลังงานไฟฟ้า, ซ่อมรถยนต์และเคาะพ่นสีรถยนต์, ผลิตชิ้นไม้สับจากไม้ที่ปลูกขึ้นโดยเฉพาะ ๑๓ ชนิด, ทำเม็ดพลาสติกจากพลาสติกเก่า, ผลิตนมพาสเจอร์ไรส์, ทำคอนกรีตผสมเสร็จ, แปรรูปไม้เพื่อประดิษฐ์กรรมไส ซอย ทำวงกบ, แบ่งบรรจุแก๊สหุงต้ม, ตัด พับ และม้วนขึ้นรูปแผ่นหลังคาโลหะ, ผลิตไส้ผ้าห่มจากเส้นใย

ปี พ.ศ.๒๕๕๔ โรงงานที่ได้รับอนุญาตประกอบกิจการ ได้แก่ ประเภทการประกอบกิจการ ทำผลิตภัณฑ์คอนกรีต, สีข้าวแยกแกลบแยกรำ, ผลิตพลังงานไฟฟ้า, กิ่งเชื่อมโลหะทั่วไป, รีดแผ่นหลังคาเหล็ก, ซ่อมรถยนต์, ผลิตแอสฟัลต์ติกคอนกรีต, ทำเครื่องเรือนเครื่องใช้จากไม้อัด โตะ ตู้, ตากกากแป้งมันสำปะหลัง, อัดเศษโลหะ, บด ย่อย พลาสติก, ทำแผ่นหลังคาเหล็กเคลือบ, ผลิตเชื้อเห็ดฟาง, ทำมันเส้น, ผลิตชิ้นไม้สับจากไม้ที่ปลูกขึ้นโดยเฉพาะ ๑๓ ชนิด, ผลิตก๊าซชีวภาพ, ทำน้ำแข็งก้อนเล็ก, ผลิตส่วนประกอบสำหรับใช้ในการก่อสร้างอาคาร, โรงงานทอผ้า, แปรรูปไม้เพื่อประดิษฐ์กรรมไส ซอย ทำวงกบขอบประตู, ผลิตคอนกรีตผสมเสร็จ

ปี พ.ศ.๒๕๕๕ โรงงานที่ได้รับอนุญาตประกอบกิจการ ได้แก่ ประเภทการประกอบกิจการซ่อมรถยนต์และเคาะพ่นสีรถยนต์, ทำมันเส้น, แปรรูปไม้เพื่อประดิษฐ์กรรมไส ซอย ทำวงกบ ประตู, ทำอิฐดินเผา, สีข้าว, บดย่อยพลาสติกเก่า, ทำมันเส้น, ผลิตแผ่นหลังคาเหล็กขึ้นรูป รีด ตัด พับ เชื่อม, ผลิตปุ๋ยอินทรีย์ชีวภาพ, หล่อผลิตภัณฑ์คอนกรีตอัดแรงและคอนกรีตเสริมเหล็ก, ทำน้ำแข็งก้อนเล็ก, ผลิตไส้ผ้าห่มจากเส้นใย, ผลิตชิ้นไม้สับ แปรรูปไม้ยางพาราและไม้ที่ปลูก, ผลิตส่งและจำหน่ายพลังงานไฟฟ้า

ปี พ.ศ.๒๕๕๖ โรงงานที่ได้รับอนุญาตประกอบกิจการ ได้แก่ ประเภทการประกอบกิจการ ตั้งศูนย์ ถ่วงล้อและซ่อมรถยนต์, ผลิตหลังคาเหล็กและส่วนประกอบสำหรับใช้ในการก่อสร้าง, สีข้าว, ทำมันเส้น, ล้าง บด ย่อยพลาสติก และทำเม็ดพลาสติก, ทำน้ำแข็งก้อนเล็ก, คอนกรีตผสมเสร็จ, ผลิตแอสฟัลต์ติกคอนกรีต, โรงงานผลิตก๊าซซึ่งไม่ใช่ก๊าซธรรมชาติ, ทำเครื่องเรือนเครื่องใช้จากไม้, แปรรูปไม้เพื่อประดิษฐ์กรรมไส ซอย ทำวงกบขอบประตู, ผลิตอิฐบล็อกและจำหน่าย, ผลิตปุ๋ยอินทรีย์จากน้ำกากส่า, ผลิตยางเครป ยางแท่ง เอสทีอาร์ ๒๐ ยางผสม, ทำลูกชิ้น, ผลิตไส้ผ้าห่มจากเศษผ้า, ผลิตกระแสไฟฟ้าจากพลังงานแสงอาทิตย์, ลานตากกากมันสำปะหลัง, ซ่อมเคาะพ่นสีรถยนต์, ทำป้าย ตรา เครื่องหมาย ป้ายติดซอง หรือโฆษณา, ตัด พับ และม้วนขึ้นรูปแผ่นหลังคาโลหะ, บดย่อยพลาสติกเก่า

ปี พ.ศ.๒๕๕๗ โรงงานที่ได้รับอนุญาตประกอบกิจการ ได้แก่ ประเภทการประกอบกิจการ บดย่อยพลาสติกเก่า, ทำมันเส้น, ผลิตปุ๋ยอินทรีย์ชีวภาพ, ซ่อมรถยนต์, ทำเครื่องเรือนจากไม้, แปรรูปไม้เพื่อประดิษฐ์กรรมไส ซอย ทำไม้พาร์เรท, ทำเชียง, ผลิตหลังคาเหล็กและส่วนประกอบในการก่อสร้าง, ผลิตปลาร้าและผลิตภัณฑ์จากปลาร้า, ผลิตกระแสไฟฟ้าจากพลังงานแสงอาทิตย์, สีข้าว, เพาะเชื้อเห็ด, ผลิตคอนกรีตผสมเสร็จ, ผลิตชิ้นไม้สับจากไม้ที่ปลูกขึ้นโดยเฉพาะ ๑๓ ชนิด, บดย่อยพลาสติกเก่า, ตากกากแป้งมันสำปะหลัง, ผลิตแอสฟัลต์ติกคอนกรีต, ผลิตคอนกรีตผสมเสร็จ, ผลิตหลังคาเหล็กและส่วนประกอบในการก่อสร้าง, แปรรูปไม้เพื่อประดิษฐ์กรรมไส ซอย ทำวงกบ ประตู, ผลิตไส้ผ้าห่มจากใยผ้า ทำที่นอนและผ้าห่ม, ทำน้ำแข็งก้อนเล็ก, ผลิตคอนกรีตบล็อก, กิ่งเชื่อมโลหะ และผลิตซ่อมแซมเครื่องจักร, ดูดทราย

ปี พ.ศ.๒๕๕๘ โรงงานที่ได้รับอนุญาตประกอบกิจการ ได้แก่ ประเภทการประกอบกิจการฆ่าสัตว์, ผลิตพลังงานไฟฟ้า, ผลิตสีเทอร์โมพลาสติก ทำเครื่องหมายบนถนน, ตากกากแป้งมันสำปะหลัง, ทำผลิตภัณฑ์จากไม้, เก็บรักษาและลำเลียงเมล็ดพืชหรือผลิตผลจากพืช, สีข้าวชนิดแยกแกลบแยกรำ, ทำมันเส้น, ผลิตไส้ผ้าห่มจากใยผ้า

#

โรงงานที่สำคัญในจังหวัดกาฬสินธุ์

ลำดับที่	ชื่อสถานประกอบการ	ประกอบกิจการ	เงินทุน (ล้านบาท)	คนงาน (คน)
๑	บริษัท น้ำตาลมิตรกาฬสินธุ์ จำกัด	ทำน้ำตาลทรายดิบ	๑,๔๔๐,๐๐๐,๐๐๐	๖๔๑
๒	บริษัท อุตสาหกรรมน้ำตาลอีสาน จำกัด	ทำน้ำตาลทรายดิบและน้ำตาลทรายขาว	๘๓๕,๐๐๐,๐๐๐	๖๔๘
๓	บริษัท เอเชียไมติไฟด์สตาร์ช จำกัด	ผลิตแป้งมันดัดแปลง	๔๐๗,๕๐๐,๐๐๐	๗๐
๔	บริษัท เนชั่นเนลสตาร์ช แอนด์ เคมิเคิล (ไทยแลนด์) จำกัด	ผลิตแป้งมันสำปะหลัง และแป้งสำเร็จรูป	๔๐๗,๐๐๐,๐๐๐	๑๑๒
๕	บริษัท เอเชียไมติไฟด์สตาร์ช จำกัด	ทำแป้งมันสำปะหลัง	๓๙๒,๙๔๓,๒๐๒	๒๔๓
๖	บริษัท แป้งมันกาฬสินธุ์ จำกัด	ทำแป้งมันสำปะหลัง	๑๖๗,๑๗๐,๐๐๐	๓๔๘
๗	บริษัท สยามโปรตักส์ (๑๙๙๔) จำกัด	ทำแป้งมันสำปะหลัง	๑๖๐,๐๐๐,๐๐๐	๙๔
๘	บริษัท จีรัฐพัฒนาการเกษตร จำกัด	ผลิตแป้งมันสำปะหลัง	๑๕๐,๐๐๐,๐๐๐	๑๓๐
๙	บริษัท บางนาแป้งมัน จำกัด	ผลิตแป้งมัน	๘๖,๙๗๘,๔๘๐	๑๐๕
๑๐	บริษัท ไทยวา สตาร์ช จำกัด (มหาชน)	ผลิตแป้งมันสำปะหลัง	๖๓,๐๐๐,๐๐๐	๔๕๒
๑๑	บริษัท แป้งมันสมเด็จ จำกัด	ทำแป้งมันสำปะหลัง	๖๒,๐๐๐,๐๐๐	๒๙๗

แสดงสถิติจำนวนโรงงานแยกตามเงินลงทุนของจังหวัดกาฬสินธุ์ ณ วันที่ ๓๑ พฤษภาคม ๒๕๕๘ แยกตามหมวดอุตสาหกรรม ๒๑ ประเภท (จำพวกที่ ๒ และจำพวกที่ ๓)

รายการ	จำนวน	เงินทุน	ชาย	หญิง	รวม
๑. อุตสาหกรรมการเกษตร	๑๔๘	๓,๐๕๑,๒๐๐,๙๐๘	๒,๒๑๘	๖๘๐	๒,๘๙๘
๒. อุตสาหกรรมอาหาร	๔๒	๒,๖๙๘,๔๘๘,๖๔๓	๑,๔๓๘	๔๒๑	๑,๘๕๙
๓. อุตสาหกรรมเครื่องตี	๒	๗๗๗,๖๕๐,๐๐๐	๓๗	๑๗	๕๔
๔. อุตสาหกรรมสิ่งทอ	๑๔	๑๑๙,๓๒๐,๓๙๐	๓๙๗	๒๓๗	๖๓๔
๕. อุตสาหกรรมเครื่องแต่งกาย	๐	๐	๐	๐	๐
๖. อุตสาหกรรมเครื่องหนัง	๑	๒๐,๓๖๗,๐๕๕	๑๗	๕๗	๗๔
๗. อุตสาหกรรมไม้และผลิตภัณฑ์จากไม้	๔๓	๑๕๒,๑๕๙,๐๐๐	๕๒๐	๖๒	๕๘๒
๘. อุตสาหกรรมเฟอร์นิเจอร์และเครื่องเรือน	๑๑	๙,๒๔๘,๐๐๐	๑๑๒	๑๐	๑๒๒
๙. อุตสาหกรรมกระดาษและผลิตภัณฑ์จากกระดาษ	๐	๐	๐	๐	๐
๑๐. อุตสาหกรรมสิ่งพิมพ์	๑	๑๐,๓๐๐,๐๐๐	๑๕	๑๓	๒๘
๑๑. อุตสาหกรรมเคมี	๑๒	๖๙,๕๘๔,๔๐๐	๑๑๖	๒๗	๑๔๓
๑๒. อุตสาหกรรมเคมีปิโตรเคมีและผลิตภัณฑ์	๖	๘๗,๖๐๐,๐๐๐	๔๕	๐	๔๕
๑๓. อุตสาหกรรมยาง	๕	๑๘๔,๙๖๘,๒๔๐	๑๕๑	๔๕	๑๙๖
๑๔. อุตสาหกรรมพลาสติก	๒๒	๕๑,๗๕๕,๐๐๐	๑๒๒	๙๙	๒๒๑
๑๕. อุตสาหกรรมโลหะ	๗๕	๖๘๔,๒๔๗,๖๙๓	๙๖๙	๑๗๒	๑,๑๔๑
๑๖. อุตสาหกรรมโลหะ	๐	๐	๐	๐	๐
๑๗. อุตสาหกรรมผลิตภัณฑ์โลหะ	๓๙	๒๖๗,๕๐๗,๐๐๐	๒๓๒	๓๘	๒๗๐
๑๘. อุตสาหกรรมเครื่องจักรกล	๑๙	๑๖,๒๘๔,๐๐๐	๖๘	๓	๗๑
๑๙. อุตสาหกรรมไฟฟ้า	๐	๐	๐	๐	๐
๒๐. อุตสาหกรรมขนส่ง	๕๘	๑,๒๕๓,๗๐๑,๘๒๒	๔๘๐	๒๘	๕๐๘
๒๑. อุตสาหกรรมอื่นๆ	๔๓	๖,๐๗๑,๑๔๕,๘๖๐	๔๘๕	๘๒	๕๖๗
รวม	๕๔๑	๑๕,๕๒๕,๕๒๘,๐๑๑	๗,๔๒๒	๑,๙๙๑	๙,๔๑๓

#

๑.๔.๔ ด้านการท่องเที่ยว

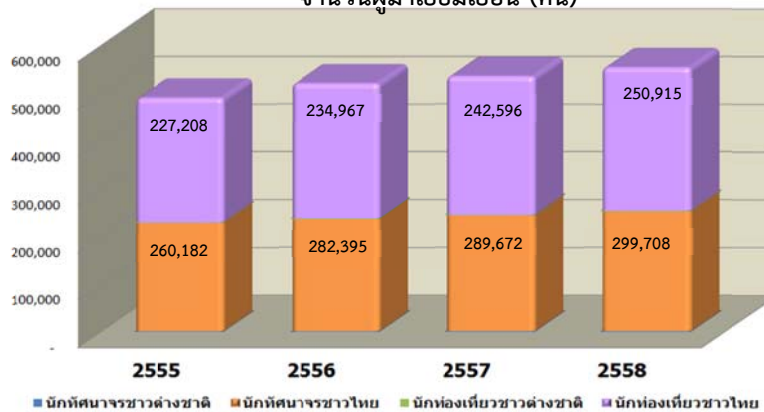
๑) จำนวนผู้มาเยี่ยมเยือน รายได้ และค่าใช้จ่าย

ในปี ๒๕๕๘ จังหวัดกาฬสินธุ์มีจำนวนผู้เยี่ยมเยือนเพิ่มขึ้นจากปี ๒๕๕๗ จำนวน ๑๘,๔๔๗ คน หรือคิดเป็นร้อยละ ๓.๔๕ และมีรายได้จากการท่องเที่ยวเพิ่มขึ้น จำนวน ๖๓.๒๖ ล้านบาท หรือเพิ่มขึ้นคิดเป็นร้อยละ ๘.๕๙ ส่วนใหญ่เป็นนักท่องเที่ยวชาวไทยและนักท่องเที่ยวชาวไทย โดยมีค่าใช้จ่ายต่อหัว เพิ่มขึ้นจำนวน ๓๗.๒๖ บาท/วัน หรือเพิ่มขึ้นคิดเป็นร้อยละ ๔.๙๕ โดยค่าใช้จ่ายเฉลี่ยนักท่องเที่ยวชาวต่างประเทศสูงที่สุดซึ่งคาดว่าในปีต่อไป รายได้จากการท่องเที่ยวจะเพิ่มขึ้นไม่น้อยกว่าร้อยละ ๒ เนื่องจากรายได้จากการท่องเที่ยวตั้งแต่ปี พ.ศ. ๒๕๕๕ – พ.ศ. ๒๕๕๘ เติบโตเพิ่มขึ้นเฉลี่ยไม่น้อยกว่าร้อยละ ๔ ต่อปี

ตารางแสดงจำนวนผู้มาเยี่ยมเยือน รายได้ ค่าใช้จ่าย และวันพักจากการท่องเที่ยวปี ๒๕๕๕-๒๕๕๘

ปี	จำนวนผู้มาเยี่ยมเยือน			Growth rate%	รายได้ (ล้านบาท)	ค่าใช้จ่ายเฉลี่ย (บาท/คน/วัน)
	รวมทั้งสิ้น	ไทย	ต่างชาติ			
๒๕๕๕	๔๙๐,๒๕๔	๔๘๗,๓๙๐	๒,๘๖๔	-๕.๑๐	๖๘๘.๘๕	๖๘๗.๖๐
๒๕๕๖	๕๒๐,๓๙๘	๕๑๗,๓๖๒	๓,๐๓๖	+๖.๑๕	๗๑๒.๐๐	๗๕๒.๙๗
๒๕๕๗	๕๓๕,๓๒๕	๕๓๒,๒๖๘	๓,๐๕๗	+๒.๘๗	๗๓๖.๕๔	๗๕๒.๙๗
๒๕๕๘	๕๕๓,๗๗๒	๕๕๐,๖๒๓	๓,๑๔๙	+๓.๔๕	๗๙๙.๘๐	๗๙๐.๒๔

จำนวนผู้มาเยี่ยมเยือน (คน)



รายได้จากการท่องเที่ยว (ล้านบาท)

